

PAOLO RAMPINI

AUTOMODELLI POLITOYS/POLISTIL 1/18



La APS-Politoys fu fondata a Milano in via Caio Mario nel 1955 da Eugenio Agrati ed Ennio Sala . Fino al 1960 la Politoys produsse soprattutto giocattoli in materia plastica.

Nel 1960 uscì una serie di automodelli in plastica in scala 1/41 mentre nel 1965 fece la comparsa una bellissima serie di automodelli in metallo pressofuso in scala 1/43.

Nel 1965 la Politoys si cimentò nella scala 1/66 con il marchio Penny. Rispetto alla scala 1/43 il successo fu di gran lunga inferiore.

Nel 1968 apparvero i primi pezzi in scala 1/24 e nel 1974 debuttò la serie in scala 1/16.

Nel 1979 apparve la serie TG in scala 1/18 che ebbe un notevole successo ,

Nel 1975 la Politoys cambiò ragione sociale in Polistil .

Dopo seguì una collaborazione con la Tonka e nel 1993 la produzione cessò.

Tutti i pezzi fotografati appartengono alla collezione dell'autore.

Si ricorda che è attivo il sito [www.quellidellapolistil.it](http://www.quellidellapolistil.it) di particolare interesse per i collezionisti.



**POLISTIL (1/16) (MT).**



GF1 Ferrari 312 B3.



GF1 Ferrari 312 B3.



GF2 Mc Laren M 23.



GG1 Brabham BT 44.



GG2 Ferrari 312 T2.



GG3 Tyrrell P 34/2.  
**POLISTIL (1/18) (MT).**



GG4 Ferrari 312 T2 6-W.



GG5 Lotus 78 Mk3.



Ferrari 312 B3 (Gold plated).



TG4 AR 1750 6C.



TG7 AR 1750 6C  
Mille Miglia.



TG8 Jaguar E Cabrio.



TG12 BMW 328 Roadster.



TG13 Fiat 508 Coppa d'oro.



TG14 Fiat 508 Sport.



TG21 Ferrari 250 California.



01323 Ferrari 250 California.



01689 Ferrari 250 California.



Maserati 250F  
AUTO CAPITAL.



Mercedes RW 196  
AUTO CAPITAL.



TS2 Porsche 928 Turbo.



05827 AR 1750 6C.



AR 1750 6C.



Jaguar E Cabrio.



POLISTIL (1/18) (MT).



01674 Lambo Countach.



01695 Lambo Countach.



05952 Lambo Countach.



05940 Lambo Diablo.



07014 Lambo Diablo.



06756 Lambo Diablo.



01687 BMW 328 Roadster.



01106 BMW 328 Roadster.



01102 BMW 328 Roadster.



TG6 BMW 328 Roadster.



01686 BMW 328 Roadster.



01685 BMW 328 Roadster.



01868 Morgan Plus 8 Rally.



07015 Morgan Plus 8.



TG11 Morgan Plus 8 Rally.



01324 Morgan Plus 8.



01325 Morgan Plus 8.



07290 Morgan Plus 8.



TG2 Morgan Plus 8.



01869 M.G. A Roadster.



05828 M.G.A Roadster.



0111 M.G.A Roadster.



05829 M.G.A Roadster.



01112 M.G.A Roadster.



**POLISTIL (1/18) (MT).**



01679 Porsche 911 Turbo Cabrio.



01699 Porsche 911 Turbo Cabrio.



01678 Porsche 911 Turbo.



01677 Porsche 911 Turbo.



05838 Porsche 959.



02221 Porsche 959.



02222 Porsche 959.



01866 Porsche 911 Turbo Cabrio.



Porsche 911 Turbo ESSEX (Prototype).



01693 Jaguar E Cabrio Racing.



01327 Jaguar E Cabrio.



01326 Jaguar E Cabrio.



01700 Ferrari F 40.



07011 Ferrari 348 TB.



01109 Ferrari 288 GTO.



01681 Ferrari 288 GTO.



07289 Lambo Miura.



07288 Lambo Miura.



06317 Lambo Miura.



07289 Lambo Miura.



Lambo Miura.



Lambo Countach.



Lambo Countach.




Lambo Diablo.



serie  
"TG"

1:16



1981



TG 7 • ALFA-ROMEO ALFETTA 1750 6c « MILLEMIGLIA » ②



Il numero cerchiato che segue il nome della vettura indica le aperture della stessa.

The ringed number which follows the name of the car indicates the dimensions of the latter.

Le numéro entouré d'un cercle, qui se trouve après le nom de la voiture indique le nombre d'ouvertures.

Die nach dem Namen des Fahrzeuges stehende eingekreiste Zahl zeigt die Öffnungen des Wagens an.




**NEW**





serie  
"TG"

1:16







**NEW**





---

Serie TG

---

1:16



TG13 BALILLA COPPA D'ORO



---

**Serie TG**

---

**1:16**



TG12 BMW 328 SPORT




---

# Serie TG

---

1:16



TG14 BALILLA SPYDER



---

**Serie TG**

---

**1:16**



TG11 MORGAN PLUS 8



---

# Serie TG

---

1:16



TG8 JAGUAR MK2/E



---

Serie TG

---

1:16



TG9 MERCEDES BENZ RW-196



---

# Serie TG

---

1:16



TG7 ALFA ROMEO ALFETTA 1750 6c -MILLEMIGLIA-



---

**Serie TG**

---

**1:16**



TG6 BMW 328



---

# Serie TG

---

1:16




TG4 ALFA ROMEO ALFETTA 1750 6 c




1987

01300 JAGUAR MK2/E





01104 MERCEDES BENZ RW 196



01106 BMW 328 SPORT





01108 BALILLA SPYDER







01200 FERRARI 500F 2



01101 ALFA ROMEO ALFETTA 1750 6c



01102 BMW 328





01301 MASERATI 250 F



01302 FERRARI CALIFORNIA





01100 MORGAN BERLINETTA



01103 ALFA ROMEO ALFETTA 1750 6c "MILLEMIGLIA"





# 1990



## FERRARI 500 F2 - 1951-1953

Engine : 4 cylinder  
Capacity : 1984 cc  
Power : 184 bhp at 7500 rpm  
Maximum Speed : 150 mph

Motor : 4 Zylinder  
Hubraum : 1984 cm<sup>3</sup>  
Leistung : 185 PS bei 7500 U/Min.  
Höchstgeschwindigkeit : 240 km/h  
4 Vorwärtsgänge, 1 Rückwärtsgang

Moteur : 4 cylindres  
Cylindrée : 1984 cm<sup>3</sup>  
Puissance : 185 CV à 7500 tr/min.  
Vitesse Maxi : 240 km/h  
4 Vitesses + Marche Arrière





#### FERRARI CALIFORNIA - 1960

Engine : V-12  
Capacity : 2953 cc  
Power : 250 bhp at 7400 rpm  
Maximum Speed : 150 mph

Motor : 12 Zylinder V-Motor (60 Grad)  
Hubraum : 2953 ccm  
Leistung : 250 PS bei 7400 U/Min.  
Höchstgeschwindigkeit : 240 Km/h  
5 Vorwärtsgänge, 1 Rückwärtsgang

Moteur : 12 cylindres V,60°  
Cylindrée : 2953 cc  
Puissance : 250 CV à 7400 tr/min.  
Vitesse Maxi : 240 km/h  
5 Vitesses + Marche Arrière



#### PORSCHE 911 TURBO/CABRIO - 1988

Engine : 6 cylinder turbo  
Capacity : 3299 cc  
Power : 300 bhp at 5500 rpm  
Maximum Speed : 163 mph

Motor : 6 Zylinder Turbo  
Hubraum : 3299 ccm  
Leistung : 300 PS bei 5500 U/Min.  
Höchstgeschwindigkeit : 260 km/h  
5 Vorwärtsgänge, 1 Rückwärtsgang  
Beschleunigung : 0-100 km : 5,4 sec.

Moteur : 6 cylindres Turbo  
Cylindrée : 3299 cm<sup>3</sup>  
Puissance : 300 CV à 5500 tr/min  
Vitesse Maxi : 260 km/h  
5 Vitesses + Marche Arrière  
Acceleration : 0-100 kms - 5,4 sec.





#### MGA TWIN CAM - 1959

Engine: In-line 'four'  
Capacity: 1588 cc  
Power: 108 bhp at 6700 rpm  
Maximum Speed: 113 mph

4 Zylinder Reihomotor  
Hubraum: 1588 ccm  
108 PS bei 6700 U/Min.  
Höchstgeschwindigkeit ca.  
175 km/h  
4 Vorwärtsgänge, 1 Rückwärtsgang

Moteur: 4 cylindres en ligne  
Cylindrée: 1588 cm<sup>3</sup>  
Puissance: 108 CV à 6700 tr/min  
Vitesse Maxi: 113 km/h  
4 Vitesses + Marche Arrière



#### JAGUAR E-TYPE - 1957

Engine: In-line 'six'  
Capacity: 4235 cc  
Power: 265 bhp at 5400 rpm  
Maximum Speed: 150 mph

Motor: 6 Zylinder Reihomotor  
Hubraum: 4235 ccm  
Leistung: 265 PS bei 5400 U/Min.  
Höchstgeschwindigkeit: 232 km/h  
4 Vorwärtsgänge, 1 Rückwärtsgang

Moteur: 6 cylindres en ligne  
Cylindrée: 4235 cm<sup>3</sup>  
Puissance: 265 CV à 5400 tr/min  
Vitesse Maxi: 241 km/h  
4 Vitesses + Marche Arrière



SERIE TG 1:18

# **DIE CAST**

## **CLASSIC**

1992



05828  
MGA Twin Cam

**NOVITÀ**



# **DIE CAST**

**CLASSIC**



01687  
BMW 328  
Sport



01664  
Alfa Romeo  
Alfetta 1750 6c



# DIE CAST

## MILLEMIGLIA



07190  
Balilla  
Coppa d'Oro



07192  
Jaguar MK/2



# DIE CAST

## MILLEMIGLIA



01671  
Ferrari 500 F2



01667  
Mercedes Benz  
RW 196



# **DIE CAST**

## **MILLEMIGLIA**



01665  
Alfa Romeo  
Alfetta 1750 6c  
"Millemiglia"



01672  
Maserati 250 F



# ***DIE CAST***

## ***CLASSIC***



01668  
Balilla Spyder




01692  
Jaguar MK/2



SERIE TG 1:18

# DIE CAST

## SUPERCAR



01674  
Lamborghini  
Countach 5000  
"Quattrovalvole LP"



SERIE TG 1:18

# DIE CAST SUPERCAR



05940  
Lamborghini  
Diablo



05837  
Lamborghini  
Diablo



SERIE TG  1:18

# DIE CAST

## SUPERCAR



**NOVITÀ**



017011  
Ferrari 348 (nera)  
015839  
Ferrari 348 (rossa)



01700  
Ferrari F40



# DIE CAST SUPERCAR



01677  
Porsche 911  
Turbo



02221  
Porsche 959  
(argento)

05838  
Porsche 959  
(bianco)



SERIE TG  $\Delta$  1:18

# **DIE CAST**

## **SUPERCAR**



01699  
Porsche 911  
Turbo Cabriolet



01866  
Porsche 911  
Turbo Cabriolet



# DIE CAST SUPERCAR



01680  
Ferrari GTO



01867  
Ferrari California